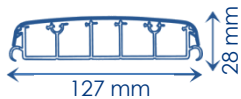


Plinthe et chambranle permettant de réaliser un cheminement discret de câbles avec une totale séparation des circuits. Connexion inter-systèmes garantie avec les gammes de goulottes de distribution TA-E et TA-G et le passage de plancher CSP-N.

**DESCRIPTIF TECHNIQUE**


Matière première	PVC
Couleur	Blanc RAL 9001
Longueur	Standard 2 m (livrée socle + couvercle)
Socle	<ul style="list-style-type: none"> <li>Perforé, trous ronds et trous oblongs pour faciliter la fixation</li> <li>Symétrique, pas de sens de montage (livré filmé)</li> <li>Joint de sol et joint de mur intégrés</li> </ul>
Compartiments	5 compartiments inégaux de section 368, 413, 373, 412 et 364 mm <sup>2</sup>
Forme	Galbée
Composants	<ul style="list-style-type: none"> <li>Gamme complète de composants système</li> <li>Boîtier pour appareillage entraxe 60</li> </ul>

**COMPOSANTS**

Angle intérieur variable	Angle extérieur variable	Angle plat variable	Dérivation	Joint de couvercle	Embout	Joint de socle	Agrafe de retenue de fils	Dérivation passage de plancher	Embout de passage de mur	Couvre-compartiment
<b>AIBA</b>	<b>AEBA</b>	<b>APVA</b>	<b>DBA</b>	<b>GBA</b>	<b>LBA</b>	<b>GFA</b>	<b>TRBA</b>	<b>DPA</b>	<b>TPRA</b>	<b>CSN</b>
04017	04030	04066	04005	04008	04013	04034	04065	04055	04059	03258

Longueur std 0,5 m

Boîtier appareillage entraxe 60 mm	Adaptateur moulure	Outil de pose
<b>SQBA</b>	<b>ADDA</b>	<b>DSTA</b>
04049	04041	00260

**OUTILLAGE**

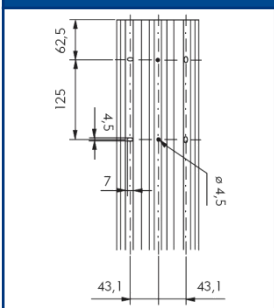
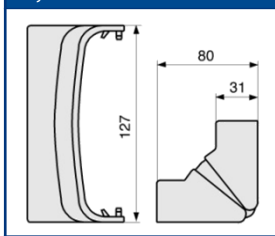
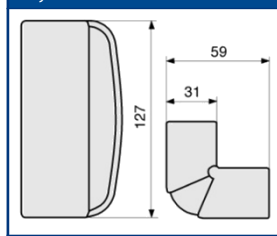
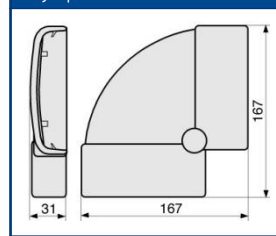
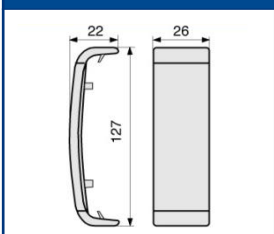
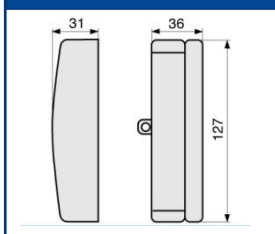
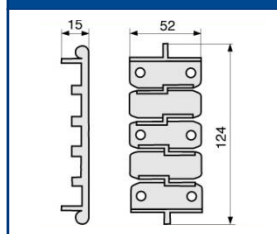
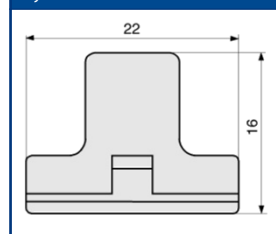
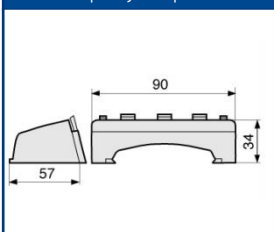
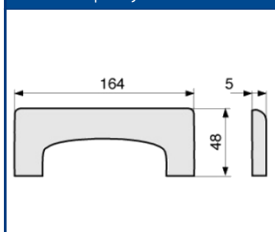
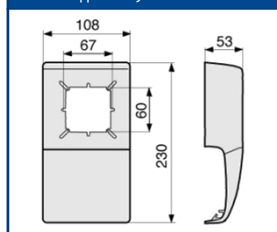
Corner	Discover
<b>CORNER</b>	<b>DISCOVER</b>
03001	06472

**OUTILS DE FIXATION**

Colle	Pistolet à colle
<b>DUCTACOL</b>	<b>BC</b>
02550	02500

**CAPACITE MAXIMALE THEORIQUE EN CABLES**

E D C B A	NOMBRE DE CONDUCTEURS																				CABLES DIAM. MAXI																			
	H07V-U/R mm <sup>2</sup>										R02V 3G2,5		Téléphone		INFORMATIQUE																									
	Ø 1,5		Ø 2,5				Ø 6				Ø 12,5		4p6/10 Ø 6		Blindé cat 5E		Blindé cat 6D																							
	A	B	C	D	E	A	B	C	D	E	A	B	C	D	E	A	B	C	D	E	A	B	C	D	E	A	B	C	D	E										
	27	31	27	31	27	18	21	19	21	18	8	9	8	9	8	1	1	1	1	1	9	10	9	10	9	9	10	9	10	9	7	8	6	8	7	Ø 18				

**SCHEMAS ET COTES (mm)**
**TBA**  
Plinthes et Chambranles

**AIBA**  
Angle intérieur variable

**AEBA**  
Angle extérieur variable

**APVA**  
Angle plat variable

**GBA**  
Joint de couvercle

**LBA**  
Embout

**GFA**  
Joint de sode

**TRBA**  
Agrafe de retenue de fils

**DPA**  
Dérivation passage de plancher

**TPRA**  
Embout de passage de mur

**SQBA**  
Boîtier appareillage entraxe 60

**COMPATIBILITE APPAREILLAGES**

	LEGRAND	HAGER	SCHNEIDER	ARNOULD
Entraxe 60	Céliane™	Kallysta™	Altira™	Espace™
	Mosaïc™		Alvais™	Initia™
			Acyon™	

**NORMES**

 Certifiée norme EN 50085-1  
 Certifiée norme EN 50085-2-1   
 Ouverture du couvercle : à l'aide d'un outil  
 Marquage produits : CE